



महाराष्ट्र राज्य सरकार
राज्य सामाईक प्रवेश परीक्षा कक्ष,
महाराष्ट्र राज्य सरकार, मुंबई



ऑनलाईन अर्ज भरण्याची माहिती पुस्तिका

MAH-B.Ed.M.Ed.-CET-2023

(Three Year Integrated Course)

Helpline Number (09:00 AM to 07:00 PM)

+91-9175108612, +91-18002103111

अनुक्रमणिका

Contents

User – ✓ Checklist / ✓चेकलिस्ट.....	3
New Registration.....	3
Personal Details.....	4
Address details	4
Choose Password	5
OTP Verification.....	5
Application Number Generation	6
Registered Candidates Sign In	6
Candidate Dashboard	6
Domicile and Category Details	7
Person With Disability Details.....	7
Qualification Details	8
Exam Center Preferences	8
Upload Photograph & Signature	8
Upload Required Document for Proof of Identity.....	9
Preview and Validate Application Form	9
Application Fee Cart	10
Print Application Form	11

User – ✓ Checklist / ✓चेकलिस्ट.

प्रथमच ऑनलाईन नोंदणी वापरताना उमेदवारांनी तयार ठेवावे अशी कागदपत्रांची यादी खाली नमूद केलेली आहे.

A) Mobile Number/मोबाइल नंबर:

प्रथमच ऑनलाईन नोंदणी वापरकर्त्यांच्या नोंदणीसाठी वैध मोबाइल नंबर आवश्यक आहे.

B) Email ID/ ई-मेल: प्रथमच ऑनलाईन नोंदणी वापरकर्त्यांच्या नोंदणीसाठी वैध 'ई-मेल' आवश्यक आहे.

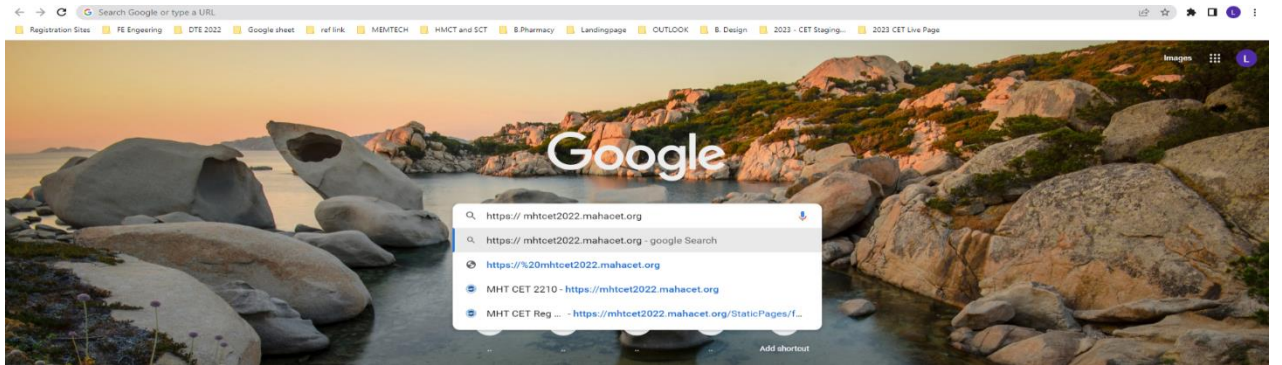
C) Documents: (Photograph & Signature)

उमेदवारांनी स्वताच्या छायाचित्रांची स्कॅन केलेली प्रत (JPEG/JPG)

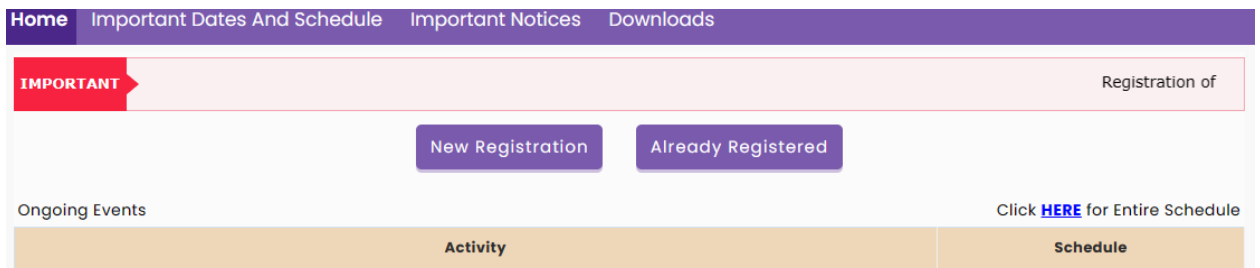
स्वाक्षऱ्याची स्कॅन केलेली प्रत (JPEG/JPG)

New Registration

केंद्रीभूत प्रवेश प्रक्रियेचे ऑनलाईन अर्ज भरण्याची सुविधा या <https://bedmedcet2022.mahacet.org> संकेतस्थळावर उपलब्ध आहे.



प्रथम उमेदवारांस संकेतस्थळावरील मुख्यपृष्ठावर New Registration या बटन वर क्लिक करून उमेदवारास नोंदणी करता येईल.



एमएच-बी.एड. एम. एड.-सीईटी २०२३ परीक्षेसाठी पूर्वापेक्षित अट

Pre-Requisite for MAH-B.Ed.M.Ed.-CET 2023 / एमएच-बी.एड.-एम.एड.-सीईटी 2023 परीक्षेसाठी पूर्वापेक्षित अट

1. Candidate must have passed or appeared for Post Graduation in School subject.
2. If they apply in spite of specific instructions in the Pre-Requisite and Information Brochure, the fees paid by them will not be refunded in any case and they will not be adjusted in any other CET.
3. Maharashtra State Candidate MUST clearly mention the Category, in case of reservation (Such as- SC/ST/OBC/VJ/DT-NT(A)/NT(B)/NT(C)/NT(D)/SBC). Candidate must possess valid documents like Caste Certificate, Caste Validity Certificate and Non Creamy Layer Certificate as is applicable (valid up to 31st March 2024). Such candidates must have qualified the qualifying examination from the University which is in the State of Maharashtra.
4. Disabled candidates must have a certificate of at least 40% or more of disability.
5. Fees :- For General Category Candidates from Maharashtra State, Outside Maharashtra State, (OMS) Candidates : Rs.1000/-
6. Fees :- For Candidates of backward class categories [SC/ST/OBC/VJ/DT- NT(A)/NT(B)/NT(C)/NT(D)/SBC Candidates form Maharashtra State] : Rs.800/-
7. Please read the User Manual and Information Brochure before filling the CBT (Computer Based Test) online registration form.
8. Candidate should carefully verify the application before finally submitting and making payment.
9. The Applications Finally submitted and Application for which fees has been paid applications WILL NOT BE EDITED. Hence candidates are advised to verify all the details filled in details before making payment and finally submitting the Application form.
10. Candidates should use their active E-mail ID and Mobile Number for the registration. Candidate should keep their E-mail ID and Mobile Number active till the process of CET and Centralised Admission is over.
11. Candidate is responsible for the information filled in and form finally submitted.
12. Please do not share your Application No, Password and OTP with anybody.
13. Please Use Good Quality Photograph, Signature and Document for Proof of Identity images for Uploading.
14. Candidates are advised to visit official <https://cetcell.mahacet.org/> website for latest Notifications.
15. Candidate can use Only one Mobile No and E-mail ID for One Application Form.
16. Candidates filling in application form will be considered to have read the instructions and Information Brochure of the course.

1. उमेदवाराचे कोणतेच विषयगत पदव्युद पदवी उत्तीर्ण असणे किंवा परीक्षा असणे (appear) आवश्यक आहे.
2. माहितीपूर्वक वेळापत्र सूचना दिव्या असूनही उमेदवारे अट अडथळ असल्याने अर्ज केल्याने अर्ज केल्याने रद्द होऊन बदलेले शुल्क कोणत्याही परिस्थितीत परत मिळणार नाही असा इतर कोणत्याही अभ्यासक्रमाच्या सीईटीमध्ये द्याला जाणारा अडथळित केल्या जाणार नाही.
3. संवर्न निहाय महाराष्ट्रासाठी महाराष्ट्र राज्यातील उमेदवारांनी स्वतःचा संवर्न स्पष्टपणे नमूद करावा. (अनुसूचित जाती / अनुसूचित जमाती / इतर मागास वर्ग / अदक्या व विमुक्त जमाती (बी.टी.-एन.टी.(ए) / एन.टी.(बी) / एन.टी.(सी) / एन.टी.(डी) / विशेष मागास वर्ग) या उमेदवारांमध्ये अपेक्षित संवर्नाचे जात प्रमाणपत्र, जात वेवस्था प्रमाणपत्र आणि उमेदवार उच्चतम उच्च गटासम्ये मोडत नसल्याचे प्रमाणपत्र जे दिनांक ३१ मार्च २०२४ पर्यंत वैध आहे, असणे आवश्यक आहे. अशा उमेदवारांनी पात्रता पदवी महाराष्ट्र राज्यातील विद्यापीठातून उत्तीर्ण करणे आवश्यक आहे.
4. दिव्यांग उमेदवारांकरिता दिव्यांगत्वाचे किमान ४० टक्के किंवा अधिक असणे आवश्यक आहे.
5. शुल्क- महाराष्ट्र राज्यातील लुका संवर्गातील उमेदवार व महाराष्ट्र राज्याबाहेरील सर्व संवर्गाच्या उमेदवारांसाठी साधारण प्रवर्गाच्या उमेदवारांसाठी (ओ.एम.एस.) रु.१०००/-
6. महाराष्ट्र राज्यातील मागासवर्गीय प्रवर्गातील उमेदवारांसाठी (अनुसूचित जाती / अनुसूचित जमाती / इतर मागास वर्ग / अदक्या व विमुक्त जमाती (बी.टी.-एन.टी.(ए)/(एन.टी.(बी)/(एन.टी.(सी)/(एन.टी.(डी) विशेष मागास वर्ग) रु.८००/-
7. उमेदवारांनी कृपया संगणक आधारित चाचणीचा ऑनलाईन नोंदणी अर्ज भरण्यापूर्वी माहिती पुस्तिका काळजीपूर्वक वाचवा.
8. ऑनलाईन भरलेल्या अर्ज काळजीपूर्वक तपासून नंतरच अर्जाचे शुल्क अदा करावे.
9. एकदा ऑनलाईन शुल्क अदा केलेल्या अर्जात बदलेली माहिती उमेदवारांना दुसऱ्या करता येणार नाही आणि ती माहिती उमेदवारांवर बंधनकारक राहिल.
10. ऑनलाईन अर्ज भरण्यासाठी उमेदवारांचा स्वतःचा अलगवर्गीय क्रमांक आणि ईमेल आय डी असणे आवश्यक आहे. प्रवेश परिक्षा पूर्ण होई पर्यंत उमेदवारांचे स्वतःचा अलगवर्गीय क्रमांक आणि ईमेल आय डी बदलू शकते.
11. भरलेल्या आणि शेवटी सादर केलेल्या माहितीसाठी उमेदवार जबाबदार आहेत.
12. कृपया आपला ऑनलाईन नंबर, पासवर्ड आणि ओटीपी कोणालाही देऊ नका.
13. कृपया छायाचित्र, स्वाक्षरी आणि ओळखपत्र चांगल्या प्रतीने अपलोड करा.
14. उमेदवारांनी अधिक माहितीसाठी तसेच नवीन सूचनाकरिता <https://cetcell.mahacet.org/> या अधिकृत संकेतस्थळा लक्ष घ्या.
15. एका अर्ज फॉर्मसाठी उमेदवार फक्त एक मोबाइल नंबर आणि ई-मेल आय डी वापरू शकतो.
16. अर्ज भरण्यापूर्वी उमेदवारांचे सूचना व माहिती पुस्तिका वाचली आहे असे सांगण्यात येईल.

I have read the above prerequisite conditions for applying for MAH-B.Ed.M.Ed.-CET 2023 and I confirm that I am satisfying these conditions and hence applying for the same by accepting the conditions which are binding on me.

I Accept and Proceed >>>

Activate Windows

MAH-B.Ed.M.Ed.-CET-2023 परीक्षेसाठी पूर्वापेक्षित अट समजावून घेतल्या नंतर खालील "Save & Proceed"या बटन वर क्लिक करावयाचे आहे.

Personal Details

ऑनलाईन नोंदणी अर्ज उघडल्यानंतर उमेदवारास प्रथम स्वताःचे संपूर्ण नाव, वडिलांचे नाव, आईचे नाव, लिंग व लिंग पुष्टी करा, जन्म तारीख, धर्म, प्रदेश, मातृभाषा, वाषीक कौटुंबिक उत्पन्न व राष्ट्रीयत्व इ. माहिती अचूक भरावयाची आहे.

Registration Details	
Personal Details	
Candidate's Full Name उमेदवाराचे पूर्ण नाव	<input type="text" value="DESHMUKH LAKSHMI ANAND"/> *
(The Name filled in must match with SSC / HSC Equivalent Marks Memo / Certificate)	
Father's Name (First Name Only) वडिलांचे नाव	<input type="text" value="ANAND"/> *
Mother's Name (First Name Only) आईचे नाव	<input type="text" value="ARCHANA"/> *
Gender लिंग	<input type="text" value="Female"/> *
Confirm Your Gender लिंग पुष्टी करा	<input type="text" value="Female"/> *
Date Of Birth (DD/MM/YYYY) जन्म तारीख (दिनांक/महिना/वर्ष)	<input type="text" value="07/11/2001"/> *
Religion धर्म	<input type="text" value="Hindu"/> *
Region to which you belong? उमेदवार कोणत्या भागाचा रहिवासी आहे?	<input type="text" value="Urban"/> *
Mother Tongue मातृभाषा	<input type="text" value="Marathi"/> *
Nationality राष्ट्रीयत्व	<input type="text" value="Indian"/> *

Activate Windows

Address details

जर उमेदवाराचे कायमचा पत्ता वरील नमूद पत्ता, पत्र व्यवहार तपशील चा पत्ता असेल तर उमेदवाराने खाली दाखवल्याप्रमाणे वरील पत्ता चे नक्कल करण्यासाठी चेक बॉक्स वर क्लिक करावे.


Permanent Address			
Address Line 1 पत्ता ओळ 1	F-409, B WING	Note : Maximum allowed length for each row is 50 characters.	
Address Line 2 पत्ता ओळ 2	LALIT APPARTMENT,		
Address Line 3 पत्ता ओळ 3	L.B.S ROAD		
State राज्य	Maharashtra	District जिल्हा	Pune
Taluka तालुका	Pune City	Village गाव	Pune (M Corp.)
PIN Code पिन कोड	411038	Telephone No दूरध्वनी क्रमांक	<input type="text"/> - <input type="text"/>

उमेदवारास Mobile Number व Email इ. माहिती विचारलेली असून वरील माहितीच्या आधारे ऑनलाईन नोंदणी अर्ज पूर्ण करता येणार आहे म्हणून उमेदवाराने Mobile Number व Email इ. माहिती अचूक भरावयाचे आहे.

<p>One Time Password (OTP) will be sent to the mobile number given below for activation of your login. Kindly make sure that mobile number is correct. This mobile number will be used for all future communications. Candidate can use one Mobile No for One Application Form.</p>			
Mobile No भ्रमणध्वनी क्रमांक	<input type="text"/>	E-Mail ID ई - मेल आयडी	<input type="text"/>
Is Address for Correspondence Same as Permanent Address <input type="radio"/> Yes <input type="radio"/> No			

Choose Password

उमेदवारास दाखविण्यात आलेल्या सुचनेनुसार Password ची माहिती भरून व खाली दिलेल्या Captcha मधील माहिती आहे तशी भरून Save and Proceed या बटन वर क्लिक करावे.

Choose Password	
<p>The Password must be as per the following Password policy :</p> <ul style="list-style-type: none"> • Password must be 8 to 13 character long. • Password must have at least one Upper case alphabet. • Password must have at least one Lower case alphabet. • Password must have at least one numeric value. • Password must have at least one special characters eg.!@#%&*~ • You can not Copy(Ctrl + C) & Paste(Ctrl + V) and Right Click Passwords into a Password Field. 	
Choose Your Password संकेतशब्द निवडा	<input type="password"/>
Confirm Password संकेतशब्दाची पुन्हा करा	<input type="password"/>
Enter Security Pin Given Below (Case Sensitive)	<input type="text" value="W3PFA"/>
Security Pin	W3PFA 
<input type="button" value="Save & Proceed >>>"/>	

OTP Verification

उमेदवाराने नमुद केलेल्या Mobile Number वर तपासणीसाठी संगणकीय प्रणाली द्वारे ओ.टी.पी (OTP) पाठविण्यात येईल. स्क्रीन वरील बॉक्स मध्ये प्राप्त ओ.टी.पी नमुद करून खालील Verify OTP या बटन वर क्लिक करावे

Verify One Time Password

Instructions :

- State CET Cell will send you a One Time Password (OTP) on Your Registered Mobile Number to Verify Your Login
- After receiving One Time Password (OTP), Please Enter it.
- After Verification of One Time Password (OTP), You can Proceed to Complete Your Activities.

Enter One Time Password

12345 *

Verify OTP

Resend in 37 Second

Application Number Generation

OTP तपासणी नंतर उमेदवारास **Application Number** स्क्रीन वर दाखविण्यात येईल

Instructions

Registered Successfully for MAH-B.Ed.M.Ed.-CET 2023

Application No. : 237100016

Important Instruction :

1. Please note down system generated Application No. and chosen Password for all future logins.
2. Candidate is advised not to disclose or share their password with anybody. CET Cell will not be responsible for violation or misuse of the password of a candidate.
3. Candidate can change his/her passwords after login, if desired.
4. Candidate should remember to log out at the end of their session so that the particulars of the candidate cannot be tampered or modified by unauthorized persons.
5. Candidate can reset Password using a verification code sent via text message (SMS) to Candidate's Registered Mobile No.
6. Application No. has been sent to Candidate's Registered Mobile Number.

Proceed to Complete Application Form >>>

Registered Candidates Sign In

Application number and Password नमूद करून Sign In या बटन वर क्लिक करावे.

Registered Candidates Sign In

Application No. :

Password :

Sign In

[I can't access my account ?](#)

Instructions :

1. The Candidate who is already registered should enter Application No. and Password.
2. Candidate should note down the Application No. and the Password in the diary and keep it in the safe custody.
3. In case candidate forgets his / her Application No. / Password, he / she can retrieve it by using "I can't access my account ?".
4. Candidate is advised NOT TO disclose or share their password with anybody. CET Cell will not be responsible for violation or misuse of the password of a candidate by anybody.
5. Only Authorised and Bonafide users are legally allowed to proceed further.
6. Your IP Address and other information will be captured for security reasons by the system.
7. You are deemed to have read and accepted the instructions when you proceed further.

Candidate Dashboard

उमेदवाराच्या लॉगिन डॅशबोर्ड वर अर्जाच्या एकूण ०९ टप्पे दर्शविले आहेत व त्यापैकी पहिला टप्पा पूर्ण झालेला आहे व पुढील उर्वरित टप्पे उमेदवारांस पूर्ण करणे आवश्यक आहे . तसेच अर्जाची सध्यास्थिती काय अहे त्याबाबत संदेश मुख्य पृष्ठावर दाखविले आहे. अर्ज पूर्ण करण्यासाठी उमेदवाराने Incomplete या बटन वर क्लिक करावे.

Application Form Status		
Your Application Form is Incomplete. Please Fill-up the Form Step by Step.		
Step ID	Step Details	Status
Step 1	Registration Details	Complete
Step 2	Candidature Type and Other Reservation Details	Incomplete
Step 3	Qualification Details	Incomplete
Step 4	MAH-B.Ed.M.Ed.-CET Details	Incomplete
Step 5	Upload Photo and Signature	Incomplete
Step 6	Upload Required Document for Proof of Identity	Incomplete
Step 7	Preview and Validate Information	Incomplete
Step 8	Pay Registration Fee	Incomplete
Step 9	Print Application Form	Incomplete

Domicile and Category Details

जर उमेदवार महाराष्ट्र राज्याचे रहिवासी असेल तर Yes ची निवड कडून पुढील माहिती भरावयाची आहे.

Candidature Type and Other Reservation Details	
Candidature Type Details	
Your Type of Candidature	Maharashtra - Type A
Candidature Type : Maharashtra - Type A (i) Candidate Passing Post Graduation Examination from a Recognized Institution in Maharashtra State. AND (ii) The Candidate who is Domicile of Maharashtra. (Candidate should have Domicile Certificate from the State of Maharashtra at the time of Admission) OR The Candidate who is Born in Maharashtra. (Candidate should have a Birth Certificate at the time of Admission mentioning the Place of Birth which is in Maharashtra State)	
Category Details	
Category of Candidate आपला जात वर्ग निवडा	Open
Enter Caste Name जातीचे नाव प्रविष्ट करा	Maratha
Do you want to Apply for EWS (Economically Weaker Section) Seats ? आपण इंडव्हेयूरस (आर्थिकदृष्ट्या कमकुवत विभाग) जागांसाठी अर्ज करू इच्छिता?	Yes
(For The Purpose of 10% Reservation prescribed Economical weaker section Vide government resolution ku सामान्य प्रशासन विभाग कु ठरावी 4015 / पु कु 31/16 -3/ dated 12 february 2019)	
Select EWS Certificate (Eligibility Certificate for Economically Weaker Section) Status इंडव्हेयूरस (आर्थिक दृष्ट्या दुर्बल घटक) प्रमाणपत्राची स्थिती निवडा	Available

Person With Disability Details

जर उमेदवार दिव्यांग व्यक्ती असेल तर Yes Select करावे अथवा NO Select करावे.

Person With Disability Details	
Are you Person With Disability ? आपण दिव्यांग व्यक्ती आहात का?	Yes
Type of Disability दिव्यांग प्रकार निवडा	Dyspraxia * Minimum 40% benchmark disability required.
Do you Require Scribe ? आपल्याला मदतनीस ची गरज आहे का ?	-- Select --
Do you Require Extra Time ? आपल्याला अतिरिक्त वेळ हवा आहे का?	-- Select --

Minority Details


उमेदवार अल्पसंख्याक आहे किंवा नाही त्याबद्दल माहिती भरावी.









Minority Details	
Do You belongs to Minority Category ?	<input checked="" type="radio"/> Yes <input type="radio"/> No
Linguistic Minority	-- Select Linguistic Minority --
Religious Minority	-- Select Religious Minority --

सर्व माहिती भरून Save and Proceed या बटन वर क्लिक करावे.

Qualification Details

उमेदवरांची पदवी शिक्षण झाले असतील तर Passed या बटन वर क्लिक करावे वर पुढील प्रमाणे माहिती भरावी. अन्यथा Appearing या बटन वर क्लिक करावे.

 Data Saved Successfully.

Qualification Details						
Action	Qualification	Specialization	Board / University	Percentage	Class	Passing Month-Year
 	SSC	--	Maharashtra State Board of Secondary and Higher Secondary Education, Pune	75.00	First Division	June-2016
 	HSC / Engineering Diploma	HSC - Arts	Maharashtra State Board of Secondary and Higher Secondary Education, Pune	66.50	First Division	June-2018
 	Graduation (B.A. (Social Science))	B.A. (Social Science) (History)	Dr. Babasaheb Ambedkar Marathwada University, Aurangabad	66.67	First Division	June-2021
 	Post Graduation (M.A. (Social Science))	M.A. (Social Science) (History)	Dr. Punjabrao Deshmukh Krishi Vidyapeeth, Akola	APPEARING	APPEARING	APPEARING

[Save & Next](#)

Exam Center Preferences

या मध्ये उमेदवारास पसंदी क्रमांकानुसार ३ परीक्षा केंद्र ची निवड करावयाची आहे.

MAH-B.Ed.M.Ed.-CET 2023 Examination Details	
Specify Preferences for MAH-B.Ed.M.Ed.-CET 2023 Examination Center	
Note : 1. Candidate to note centers given in the options may not be available if the Infrastructure is not available for conducting computer based Test. In such case the candidate will be shifted to the centre of the next choice.	
Select Examination Center at Preference Number 1	Aurangabad *
Select Examination Center at Preference Number 2	Kolhapur *
Select Examination Center at Preference Number 3	Mumbai City *

[Save & Proceed >>>](#)

Upload Photograph & Signature

Select Upload Type ==>> Photograph/Signature ==>> Click on Open ==>> Select File ==>> Upload.


Upload Photograph & Signature

Note :


1. The Photograph and Signature Image should be in jpg/jpeg/png format.
2. Ensure that Photograph and Signature Image is of good quality.
3. Select the relevant type (Photograph OR Signature) you want to upload from the dropdown given below.
4. Use 'OPEN' button to select Photograph/Signature File and Click 'CROP' if needed and Click 'UPLOAD' button to upload the Photograph/Signature.

Select Upload Type :

Photograph
छायाचित्र



Signature
स्वामिती



Activate Windows
Go to Settings to activate Windows.

[Save & Proceed >>>](#)

या नुसार Photograph & Signature दोन्ही माहिती भरून Save and Proceed या बटन वर क्लिक करावे.

Upload Required Document for Proof of Identity



यामध्ये उमेदवारास ओळख प्रत्रासाठी सूची देण्यात आली आहे त्यामधून सोई नुसार कोण एका कागत पत्र चे निवड करून ते माहिती भरावयाची आहे.

Upload Required Document for Proof of Identity

Instructions :

- Please Use Latest Version Of **Google Chrome** or **Mozilla Firefox** To Upload Documents.
- File Types Allowed : **pdf, jpg, jpeg, png**
- Maximum File Size Allowed : **500 KB**.
- Upload any One Document from the list displayed bellow for the Proof of Identity.
- Carry the Copy of Uploaded Document at the time of Examination for the Proof of Identity.

Select Document which you are uploading :

Sr. No.	Document Name	Upload	View	Edit
1	PAN Card			

[Save & Proceed >>>](#)


Preview and Validate Application Form

यात उमेदवाराने अंतिम submission करण्यापूर्वी प्रविष्ट केलेली माहिती सत्यापित करणे आवश्यक आहे.

जर उमेदवारास काही माहिती बदलावयाची करावयाची असेल तर त्यांनी "Edit" बटणावर क्लिक करावे.


Preview and Validate Application Form


Application No. : **237100016**


Registration Details  [← Click Here to Edit](#)

Candidate's Full Name	DESHMUKH LAKSHMI ANAND		
Father's Name	ANAND	Mother's Name	ARCHANA
Gender	Female	Date of Birth	07/11/2001
Religion	Hindu	Region	Urban
Mother Tongue	Marathi	Nationality	Indian
Permanent Address Details			
Address Line 1	F-409, B WING		
Address Line 2	LALIT APPARTMENT ,		
Address Line 3	L.B.S ROAD		

उमेदवाराने भरलेले सर्व तपशील अचूक आणि अंतिम असल्यास उमेदवाराने परीक्षा परीक्षा फी जमा करण्यासाठी खाली दिलेल्या “Proceed For Payment” बटणावर क्लिक करावे.

Photograph and Signature  <- Click Here to Edit

Photograph	Signature
	


Document Uploaded  <- Click Here to Edit

Sr. No.	Document Name
1.	PAN Card

Proceed for Payment >>>

Application Fee Cart

अर्ज शुल्क भरण्यापूर्वी उमेदवाराने अर्जात भरलेले तपशील काळजीपूर्वक तपासणे आवश्यक आहे. अर्ज शुल्क भरल्यानंतर उमेदवारास अर्जाच्या तपशिलामध्ये कोणताही बदल करता येणार नाही. अर्ज शुल्क भरण्यासाठी , खाली दर्शविल्याप्रमाणे “Yes” वर क्लिक करा

Self Confirmation 

Note : Please check the details filled in the Application Form carefully before making the Payment. After making Payment, you will not be able to make any Changes in the Application Form Details.

Are you sure to Proceed to Payment ?


Yes No

उमेदवाराने निवडलेली गट यादी तसेच निवडलेल्या गटानुसार देयकाचा तपशील तसेच आरक्षण लागू असल्यास आरक्षण तपशील उमेदवारास स्क्रीन वर दर्शविले जातील जर उमेदवाराने भरलेली माही अचूक असेल तर फी भरण्यासाठी Proceed to Payment या बटणावर क्लिक करणे आवश्यक आहे. Application Fee Online पद्धतीने भरावयाची आहे.

Registration Fee Cart			
Details of Candidate on which Fees is Decided			
Candidate Name :	DESHMUKH LAKSHMI ANAND		
Candidature Type	Maharashtra - Type A		
Original Category	Open	Category for CET	Open
Fees Details			
Total Registration Fee Required to Pay(₹)		1000/-	
Online Registration Fee Paid (₹)		0/-	
Remaining Online Registration Fee to be Paid (₹)		1000/-	
Note : Following Payment has not been done. Select the Fee Type(s) for which you want to pay the fee.			
Select the Fee Type to Make Payment & Click On "Proceed To Payment >>>" Button.			
Select	Fee Type	Fee Amount(₹)	
<input checked="" type="checkbox"/>	Registration Fee	1000	
Total Fee(₹)		1000.00	
			Activate Windows Go to Settings to activate Windows.
<input type="button" value="Proceed To Payment >>>"/>			

Print Application Form

Online पद्धतीने Application Fee भरून झाल्यावर उमेदवार आपल्या Application form ची Print घेवू शकतो.

Home Application Form	
<input type="button" value="Print Application Form"/>	
Important Instructions for Printing : 1. Before printing access the "Page Setup" Option from file menu and configure the following values : a. Left Margin = 0.25 b. Right Margin = 0.25 c. Top Margin = 0.25 d. Bottom Margin = 0.25 e. Header should be blank f. Footer should be blank 2. Make sure that the printer is ready with A4 size papers in it. 3. The online system will print Application Form . 4. Confirm whether you have received correct set of printout if not then please take the printouts again.	
 GOVERNMENT OF MAHARASHTRA STATE COMMON ENTRANCE TEST CELL, MAHARASHTRA STATE <small>8th Floor, New Excelior Building, A.K.Nayak Marg, Fort, Mumbai-400001. (M.S.)</small> Application Form of Registration for MAH-B.Ed.M.Ed.-CET 2023	
Application No. : 237100016 Version No : 1	
Personal Details	
Candidate's Full Name	DESHMUKH LAKSHMI ANAND
Father's Name	ANAND
Mother's Name	ARCHANA
Activate Windows Go to Settings to activate Windows.	

THANK YOU