महाराष्ट्र राज्य सरकार
राज्य सामाईक प्रवेश परीक्षा कक्ष,
महाराष्ट्र राज्य सरकार, मुंबई

ऑनलाईन अर्ज भरण्याची माहिती पुस्तिका

MH-B.Sc.Nursing-CET-2023

Helpline Number (09:00 AM to 07:00 PM)

+91-9175108612, +91-18002103111

अनुक्रमणिका

Contents

User – √ Checklist / √चेकलिस्ट. 3
New Registration: 3
Personal Details: 4
Address details: 5
Choose Password: 6
O.T.P. Verification: 6
Application Number Generation: 7
Registered Candidates Sign In: 7
Candidate Dashboard: 7
Domicile and Category Details: 8
Qualification Details: 9
Exam Center Preferences: 10
Upload Photograph & Signature: 10
Upload Required Document for Proof of Identity: 11
Preview and Validate Application Form: 11
Application Fee Cart: 12
Print Application Form 13

User – √ Checklist / √चेकलिस्ट.

प्रथमच ऑनलाईन नोंदणी वापरताना उमेदवारांनी तयार ठेवावे अशी कागदपत्रांची यादी खाली नमूद केलेली आहे.

A) Mobile Number/मोबाइल नंबर**:**

प्रथमच ऑनलाईन नोंदणी वापरकर्त्याच्या नोंदणीसाठी वैध मोबाइल नंबर आवश्यक आहे.

B) Email ID/ ई-मेल**:**

प्रथमच ऑनलाईन नोंदणी वापरकर्त्याच्या नोंदणीसाठी वैध "ई-मेल" आवश्यक आहे.

C) Documents: (Photograph & Signature)

उमेदवारांनी स्वताच्या छायाचित्रांची स्कॅन केलेली प्रत (JPEG/JPG)
स्वाक्षऱ्याची स्कॅन केलेली प्रत (JPEG/JPG)

New Registration:

केंद्रीभूत प्रवेश प्रक्रियेचे ऑनलाइन अर्ज भरण्याची सुविधा या https://bnursingcet23.mahacet.org संकेतस्थळावर उपलब्ध आहे.

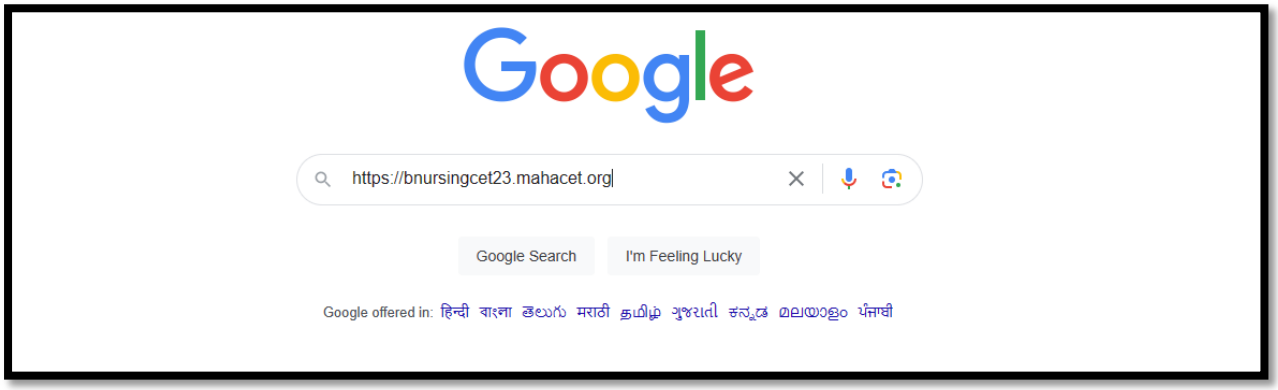

प्रथम उमेदवरांस संकेतस्थळावरील मुख्यपृष्ठावर New Registration या बटन वर क्लिक करुन उमेदवारास नोंदणी करता येइल.

एमएच-बी.एससी. नर्सिंग-सीईटी-२०२३ परीक्षेसाठी पुर्वापेक्षित अट

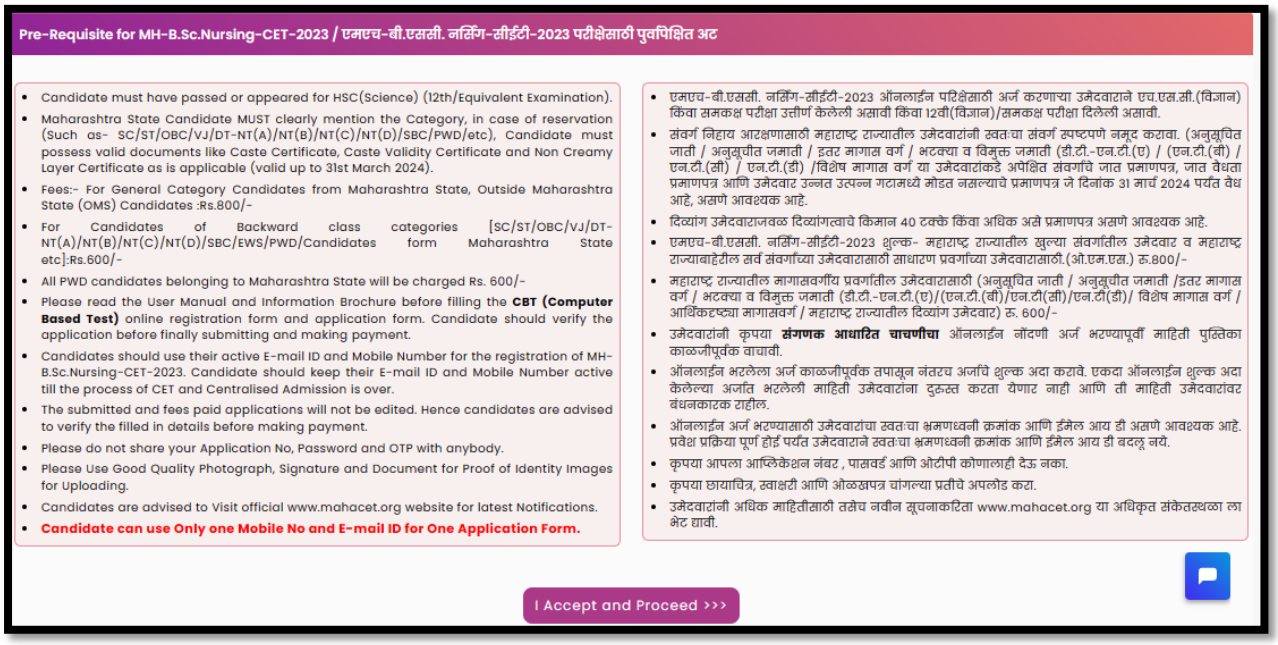

Pre-Requisite for MH-B.Sc.Nursing-CET-2023 / एमएच-बी.एससी. नर्सिंग-सीईटी-2023 परीक्षेसाठी पुर्वापेक्षित अट

- Candidate must have passed or appeared for HSC(Science) (12th/Equivalent Examination).
- Maharashtra State Candidate MUST clearly mention the Category, in case of reservation (Such as- SC/ST/OBC/VJ/DT-NT(A)/NT(B)/NT(C)/NT(D)/SBC/PWD/etc), Candidate must possess valid documents like Caste Certificate, Caste Validity Certificate and Non Creamy Layer Certificate as is applicable (valid up to 31st March 2024).
- Fees:- For General Category Candidates from Maharashtra State, Outside Maharashtra State (OMS) Candidates :Rs.800/-
- For Candidates of Backward class categories [SC/ST/OBC/VJ/DT-NT(A)/NT(B)/NT(C)/NT(D)/SBC/EWS/PWD/Candidates form Maharashtra State etc]:Rs.600/-
- All PWD candidates belonging to Maharashtra State will be charged Rs. 600/-
- Please read the User Manual and Information Brochure before filling the **CBT (Computer Based Test)** online registration form and application form. Candidate should verify the application before finally submitting and making payment.
- Candidates should use their active E-mail ID and Mobile Number for the registration of MH-B.Sc.Nursing-CET-2023. Candidate should keep their E-mail ID and Mobile Number active till the process of CET and Centralised Admission is over.
- The submitted and fees paid applications will not be edited. Hence candidates are advised to verify the filled in details before making payment.
- Please do not share your Application No, Password and OTP with anybody.
- Please Use Good Quality Photograph, Signature and Document for Proof of Identity Images for Uploading.
- Candidates are advised to Visit official www.mahacet.org website for latest Notifications.
- **Candidate can use Only one Mobile No and E-mail ID for One Application Form.**

- एमएच-बी.एससी. नर्सिंग-सीईटी-2023 ऑनलाईन परिक्षेसाठी अर्ज करणाचा उमेदवाराने एच.एस.सी.(विज्ञान) किंवा समकक्ष परीक्षा उत्तीर्ण केलेली असावी किंवा 12वी(विज्ञान)/समकक्ष परीक्षा दिलेली असावी.
- संवर्ग निहाय आरक्षणासाठी महाराष्ट्र राज्यातील उमेदवारांनी स्वतःचा संवर्ग स्पष्टपणे नमूद करावा. (अनुसूचित जाती / अनुसूचीत जमाती / इतर मागास वर्ग / भटक्या व विमुक्त जमाती (डी.टी.-एन.टी.(ए) / (एन.टी.(बी) / एन.टी.(सी) / एन.टी.(डी) /विशेष मागास वर्ग या उमेदवारांकडे अपेक्षित संवर्गाचे जात प्रमाणपत्र, जात वैधता प्रमाणपत्र आणि उमेदवार उन्नत उत्पन्न गटामध्ये मोडत नसल्याचे प्रमाणपत्र जे दिनांक 31 मार्च 2024 पर्यंत वैध आहे, असणे आवश्यक आहे.
- दिव्यांग उमेदवाराजवळ दिव्यांगत्वाचे किमान 40 टक्के किंवा अधिक असे प्रमाणपत्र असणे आवश्यक आहे.
- एमएच-बी.एससी. नर्सिंग-सीईटी-2023 शुल्क- महाराष्ट्र राज्यातील खुल्या संवर्गातील उमेदवार व महाराष्ट्र राज्याबाहेरील सर्व संवर्गाच्या उमेदवारासाठी साधारण प्रवर्गाच्या उमेदवारासाठी.(ओ.एम.एस.) रु.800/-
- महाराष्ट्र राज्यातील मागासवर्गीय प्रवर्गातील उमेदवारासाठी (अनुसूचित जाती / अनुसूचीत जमाती /इतर मागास वर्ग / भटक्या व विमुक्त जमाती (डी.टी.-एन.टी.(ए)/(एन.टी.(बी)/एन.टी(सी)/एन.टी(डी)/ विशेष मागास वर्ग / आर्थिकदृष्ट्या मागासवर्ग / महाराष्ट्र राज्यातील दिव्यांग उमेदवार) रु. 600/-
- उमेदवारांनी कृपया **संगणक आधारित चाचणीचा** ऑनलाईन नोंदणी अर्ज भरण्यापूर्वी माहिती पुस्तिका काळजीपूर्वक वाचावी.
- ऑनलाईन भरलेला अर्ज काळजीपूर्वक तपासून नंतरच अर्जाचे शुल्क अदा करावे. एकदा ऑनलाईन शुल्क अदा केलेल्या अर्जात भरलेली माहिती उमेदवारांना दुरुस्त करता येणार नाही आणि ती माहिती उमेदवारांवर बंधनकारक राहील.
- ऑनलाईन अर्ज भरण्यासाठी उमेदवारांचा स्वतःचा भ्रमणध्वनी क्रमांक आणि ईमेल आय डी असणे आवश्यक आहे. प्रवेश प्रक्रिया पूर्ण होई पर्यंत उमेदवाराने स्वतःचा भ्रमणध्वनी क्रमांक आणि ईमेल आय डी बदलू नये.
- कृपया आपला आप्लिकेशन नंबर , पासवर्ड आणि ओटीपी कोणालाही देऊ नका.
- कृपया छायाचित्र, स्वाक्षरी आणि ओळखपत्र चांगल्या प्रतीचे अपलोड करा.
- उमेदवारांनी अधिक माहितीसाठी तसेच नवीन सूचनाकरिता www.mahacet.org या अधिकृत संकेतस्थळा ला भेट द्यावी.

I Accept and Proceed >>>

MH-B.Sc. Nursing-CET-2023 परीक्षेसाठी पूर्वापेक्षित अट समजावून घेतल्यानंतर खालील “Save & Proceed”या बटन वर क्लिक करावयाचे आहे.

Personal Details:

ऑनलाइन नोंदणी अर्ज उघडल्यानंतर उमेदवारास प्रथम स्वताःचे संपूर्ण नाव, वडिलांचे नाव, आईचे नाव, लिंग व लिंग पुष्टी करा, जन्म तारीख, धर्म, प्रदेश, मातृभाषा, वाषीक कौटुंबिक उत्पन्न व राष्ट्रीयत्व इ. माहीती अचूक भरावयाची आहे.

Registration Details

Personal Details

Candidate's Full Name उमेदवाराचे पूर्ण नाव	DESHMUKH LAKSHMI ANAND (As Per 10th/12th Marksheet)(दहावी/बारावी गुणपत्रिकेवर प्रकाशित केल्याप्रमाणे)		
Father's Name(First Name Only) वडिलांचे नाव	ANAND	Mother's Name(First Name Only) आईचे नाव	ARCHANA
Gender लिंग	Female	Confirm Your Gender लिंग पुष्टी करा	Female
Date Of Birth (DD/MM/YYYY) जन्म तारीख (दिनांक/महिना/वर्ष)	01/01/2001	Confirm Your Date Of Birth (DD/MM/YYYY) जन्म तारीख (दिनांक/महिना/वर्ष) पुष्टी करा	01/01/2001
Religion धर्म	Hindu	Region to which you belong? उमेदवार कोणत्या भागाचा रहिवासी आहे?	Urban
Annual Family Income वार्षिक कौटुंबिक उत्पन्न (Optional)	4,00,001 - 4,50,000	Mother Tongue मातृभाषा	Marathi
Nationality राष्ट्रीयत्व	Indian		

Address details:

जर उमेदवाराचा कायमचा पत्ता व पत्र व्यवहार तपशील चा पत्ता सारखा असेल तर उमेदवाराने खाली दाखवल्याप्रमाणे वरील पत्ता नक्कल करण्यासाठी चेक बॉक्स वर क्लिक करावे.

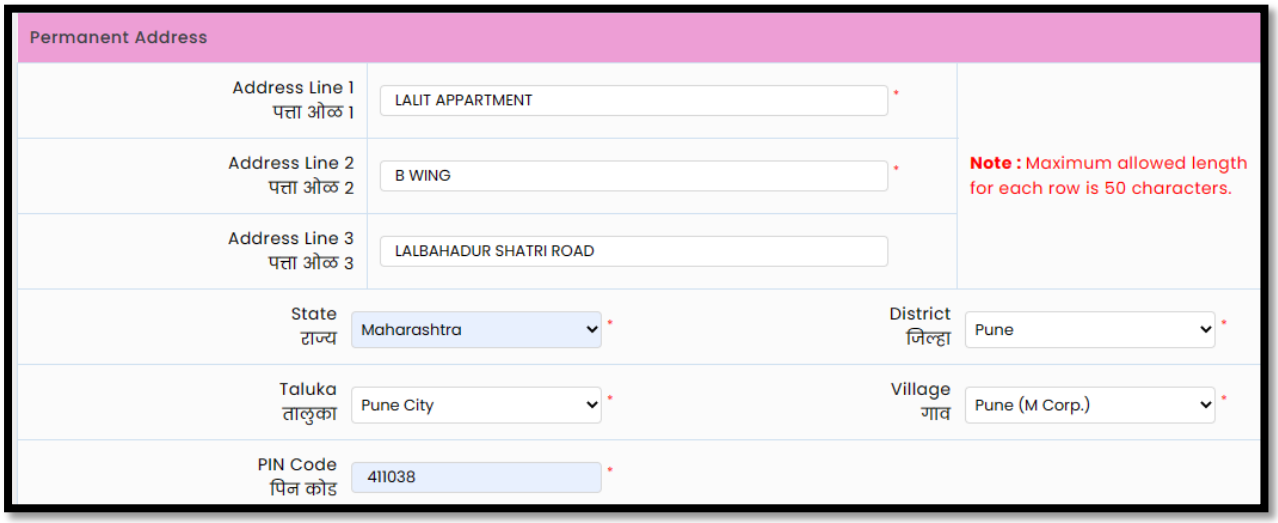

Permanent Address

Address Line 1 पत्ता ओळ 1	LALIT APPARTMENT	Note : Maximum allowed length for each row is 50 characters.	
Address Line 2 पत्ता ओळ 2	B WING		
Address Line 3 पत्ता ओळ 3	LALBAHADUR SHATRI ROAD		
State राज्य	Maharashtra	District जिल्हा	Pune
Taluka तालुका	Pune City	Village गाव	Pune (M Corp.)
PIN Code पिन कोड	411038		

उमेदवारास Mobile Number व Email इ. माहिती विचारलेली असून वरील माहितीच्या आधारे ऑनलाईन नोंदणी अर्ज पूर्ण करता येणार आहे म्हणून उमेदवाराने Mobile Number व Email इ. माहिती अचूक भरावयाचे आहे.

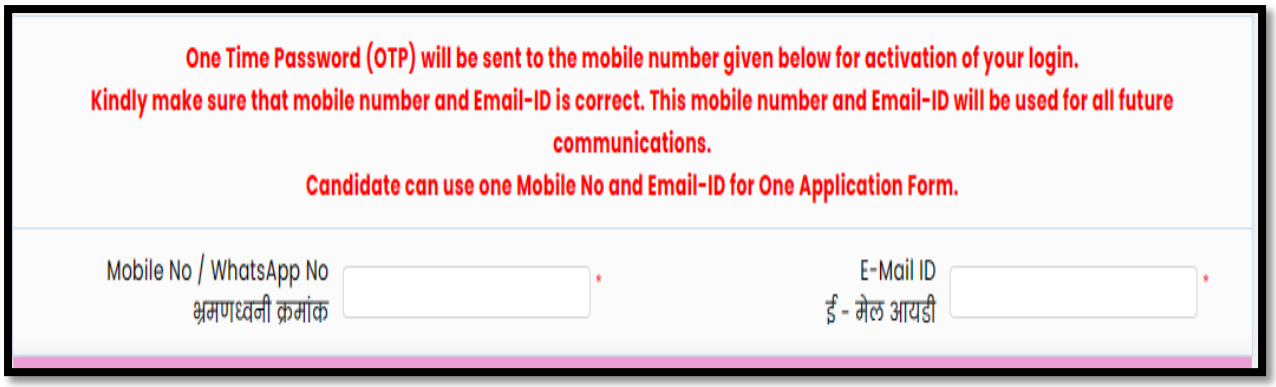

Choose Password:

उमेदवारास दाखविण्यात आलेल्या सुचनेनुसार Password ची माहिती भरून Save and Proceed या बटन वर क्लिक करावे.

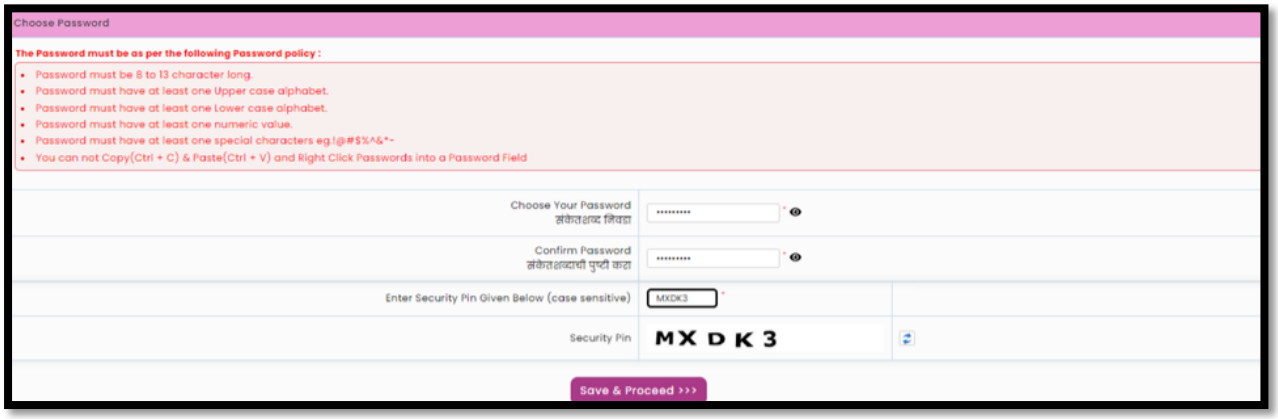

O.T.P. Verification:

उमेदवाराने नमुद केलेल्या Mobile Number वर तपासणीसाठी संगणकीय प्रणाली द्वारे ओ.टी.पी (OTP) पाठविण्यात येइल. स्क्रीन वरील बॉक्स मध्ये प्राप्त ओ.टी.पी नमुद करुन खालील Verify OTP या बटन वर क्लिक करावे.

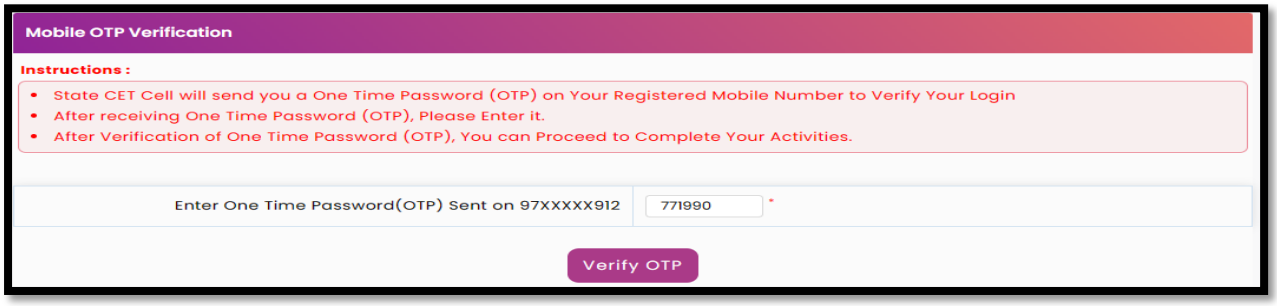

Application Number Generation:

OTP तपासणी नंतर उमेदवारास **Application Number** स्क्रीन वर दाखविण्यात येईन

Registered Candidates Sign In:

Application number and Password नमूद करून Sign In या बटन वर क्लिक करावे.

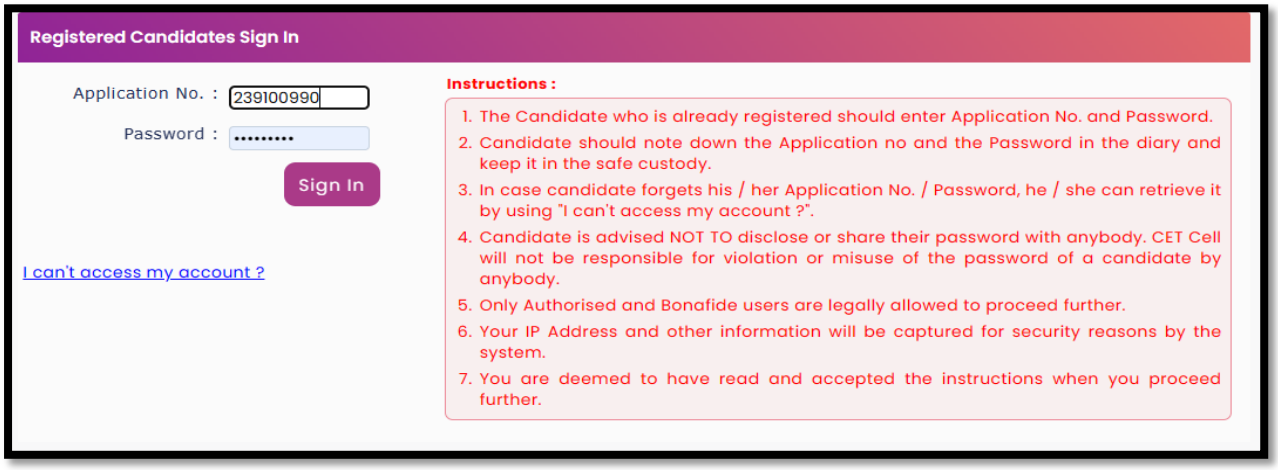

Candidate Dashboard:

उमेदवाराच्या लॉगीन डॅशबोर्ड वर अर्जाच्या एकुण ०९ टप्पे दर्शविले आहेत व त्यापैकी पहिला टप्पा पूर्ण झालेला आहे व पुढील उर्वरित टप्पे उमेदवारांस पूर्ण करणे आवश्यक आहे . तसेच अर्जाची सध्यस्थिती काय अहे त्याबाबत संदेश मुख्य पृष्टावर दाखविले आहे. अर्ज पूर्ण करण्यासाठी उमेदवाराने Incomplete या बटन वर क्लिक करावे.

Registration Form Status

Your Application Form is Incomplete. Please Fill-up the Form Step by Step.

Step ID	Step Details	Status
Step 1	Registration/Personal Details	Complete
Step 2	Domicile and Category Details	Incomplete
Step 3	Qualification Details	Incomplete
Step 4	Set Examination Center Preferences	Incomplete
Step 5	Upload Photo and Signature	Incomplete
Step 6	Upload Required Document for Proof of Identity	Incomplete
Step 7	Preview and Validate Information	Incomplete
Step 8	Pay Application Fee	Incomplete
Step 9	Print Application Form	Incomplete

Domicile and Category Details:

जर उमेदवार महाराष्ट्र राज्याचे रहिवासी असेल तर Yes ची निवड करून पुढील माहिती भरावयाची आहे.

Domicile and Category Details

Domicile Details

Are you Domiciled in the State of Maharashtra? तुम्ही महाराष्ट्र राज्यात वास्तव्यास आहात का?	Yes *

Category Details

Category of candidate आपला जात संवर्ग निवडा	OBC *
Do you possess Caste Certificate आपल्याकडे जात प्रमाणपत्र आहे का?	Available *
Do you possess Caste Validity जात / जमात वैधता प्रमाणपत्राची स्थिती निवडा	Available *
Do you have Non Creamy Layer Certificate valid up to 31 March 2024? उन्नत / प्रगत गटात मोडत असलेल्या प्रमाणपत्राची स्थिती निवडा	Available *
Are you Person With Disability ? आपण दिव्यांग व्यक्ती आहात का?	Yes *

Disability Details:

उमेदवार दिव्यांग आहे किंवा नाही त्याबद्दल माहिती भरावी. दिव्यांग असेल “Yes” तर नसेल तर “No” select करावे.

Are you Person With Disability ? आपण दिव्यांग व्यक्ती आहात का?	Yes *
Type of Disability दिव्यांग प्रकार निवडा	Deaf * **Minimum 40% and maximum 50% benchmark disability required.**

सर्व माहिती भरून Save and Proceed या बटन वर क्लिक करावे.

Qualification Details:

उमेदवारांने SSC व HSC, किंवा Equivalent शिक्षण संदर्भात विचारलेली माहिती भरून Save & Proceed या बटन वर क्लिक करावे.

SSC / Equivalent Details:

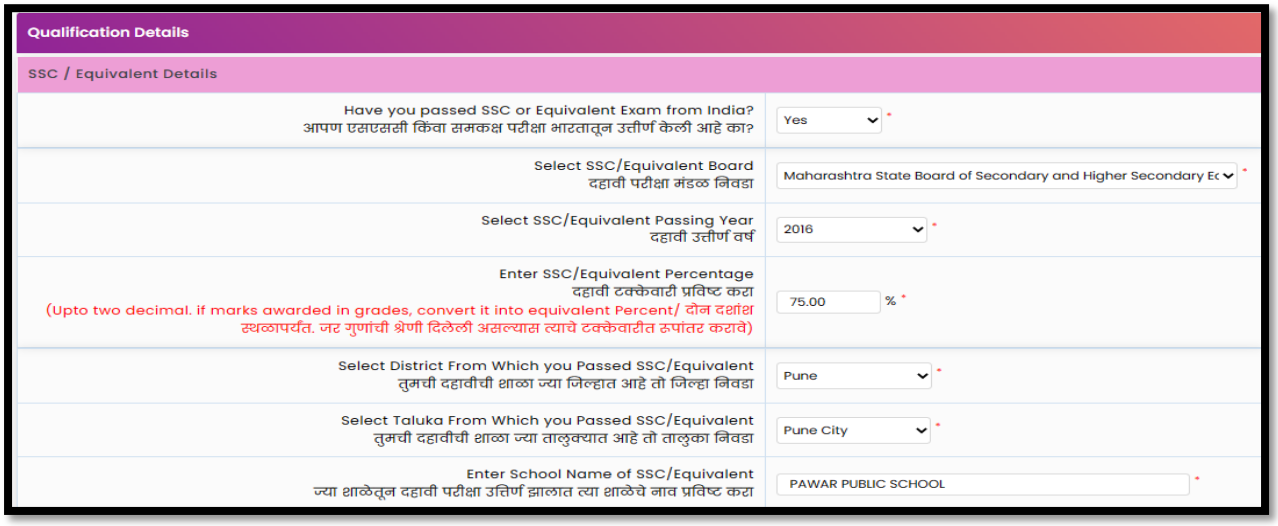

Qualification Details

SSC / Equivalent Details

Have you passed SSC or Equivalent Exam from India? आपण एसएससी किंवा समकक्ष परीक्षा भारतातून उत्तीर्ण केली आहे का?	Yes *
Select SSC/Equivalent Board दहावी परीक्षा मंडळ निवडा	Maharashtra State Board of Secondary and Higher Secondary Ec *
Select SSC/Equivalent Passing Year दहावी उत्तीर्ण वर्ष	2016 *
Enter SSC/Equivalent Percentage दहावी टक्केवारी प्रविष्ट करा (Upto two decimal. if marks awarded in grades, convert it into equivalent Percent/ दोन दशांश स्थळापर्यंत. जर गुणांची श्रेणी दिलेली असल्यास त्याचे टक्केवारीत रूपांतर करावे)	75.00 % *
Select District From Which you Passed SSC/Equivalent तुमची दहावीची शाळा ज्या जिल्हात आहे तो जिल्हा निवडा	Pune *
Select Taluka From Which you Passed SSC/Equivalent तुमची दहावीची शाळा ज्या तालुक्यात आहे तो तालुका निवडा	Pune City *
Enter School Name of SSC/Equivalent ज्या शाळेतून दहावी परीक्षा उत्तिर्ण झालात त्या शाळेचे नाव प्रविष्ट करा	PAWAR PUBLIC SCHOOL *

HSC / Equivalent Details:

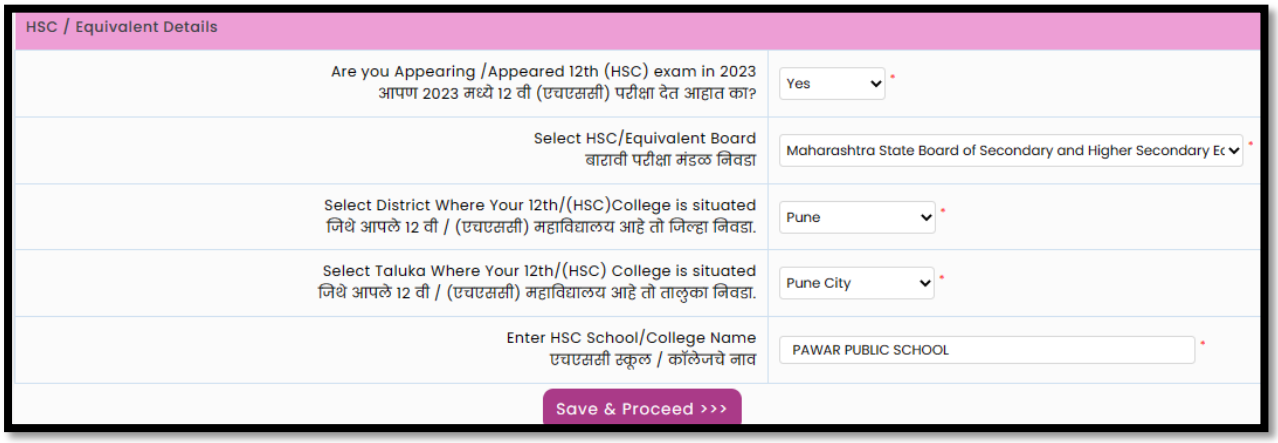

HSC / Equivalent Details

Are you Appearing /Appeared 12th (HSC) exam in 2023 आपण 2023 मध्ये 12 वी (एचएससी) परीक्षा देत आहात का?	Yes *
Select HSC/Equivalent Board बारावी परीक्षा मंडळ निवडा	Maharashtra State Board of Secondary and Higher Secondary Ec *
Select District Where Your 12th/(HSC)College is situated जिथे आपले 12 वी / (एचएससी) महाविद्यालय आहे तो जिल्हा निवडा.	Pune *
Select Taluka Where Your 12th/(HSC) College is situated जिथे आपले 12 वी / (एचएससी) महाविद्यालय आहे तो तालुका निवडा.	Pune City *
Enter HSC School/College Name एचएससी स्कूल / कॉलेजचे नाव	PAWAR PUBLIC SCHOOL *

Save & Proceed >>>

Exam Center Preferences:

या मध्ये उमेदवारास पसंदी क्रमांकानुसार ४ परीक्षा केंद्र ची निवड करावयाची आहे व त्यानंतर Save & Proceed या बटन वर क्लिक करावे.

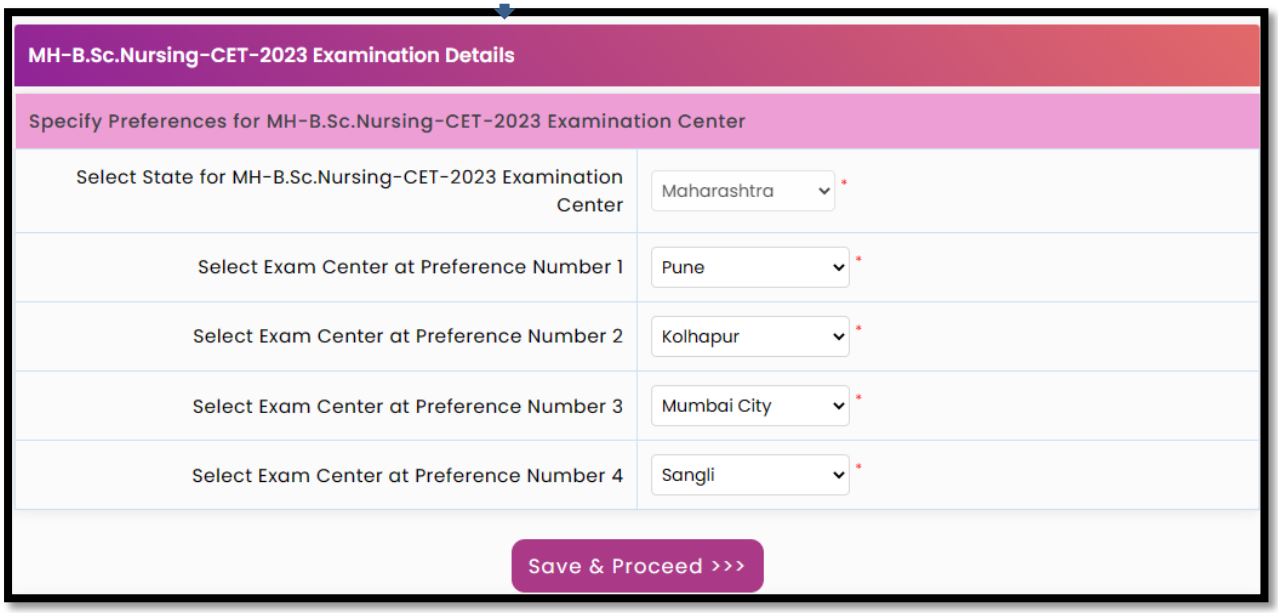

Upload Photograph & Signature:

Select Upload Type ==>> Photograph/Signature ==>> Click on Open ==>> Select File ==>> Upload.

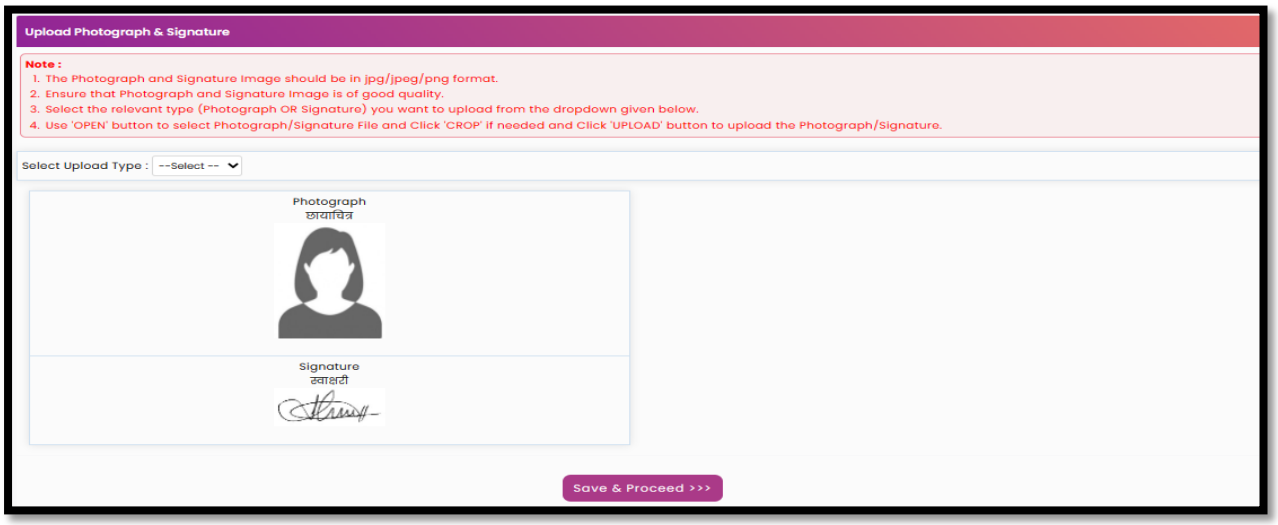

या नुसार Photograph & Signature दोन्ही माहिती भरून Save and Proceed या बटन वर क्लिक करावे.

Upload Required Document for Proof of Identity:

यामध्ये उमेदवारास ओळख प्रत्रासाठी सूची देण्यात आली आहे त्यामधून सोई नुसार कोण एका कागत पत्र चे निवड करून ते माहिती भरावयाची आहे.

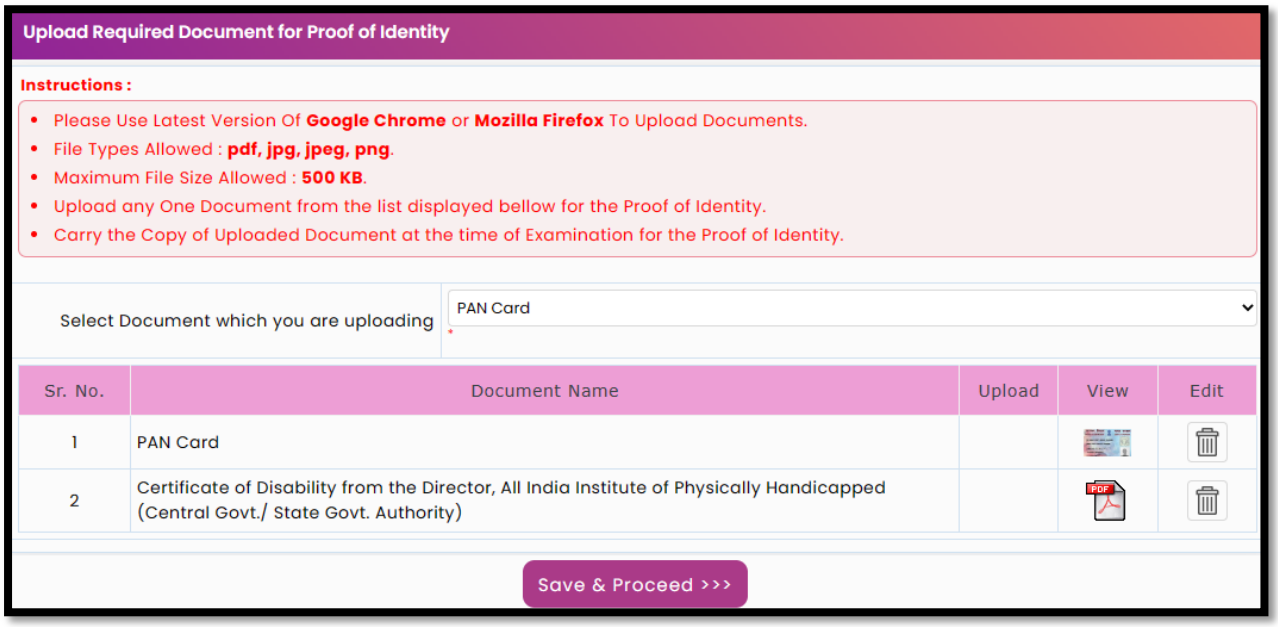

Preview and Validate Application Form:

यात उमेदवाराने अंतिम submission करण्यापूर्वी प्रविष्ट केलेली माहिती सत्यापित करणे आवश्यक आहे.

जर उमेदवारास काही माहिती बदलावयाची करावयाची असेल तर त्यांनी “Edit” बटणावर क्लिक करावे.

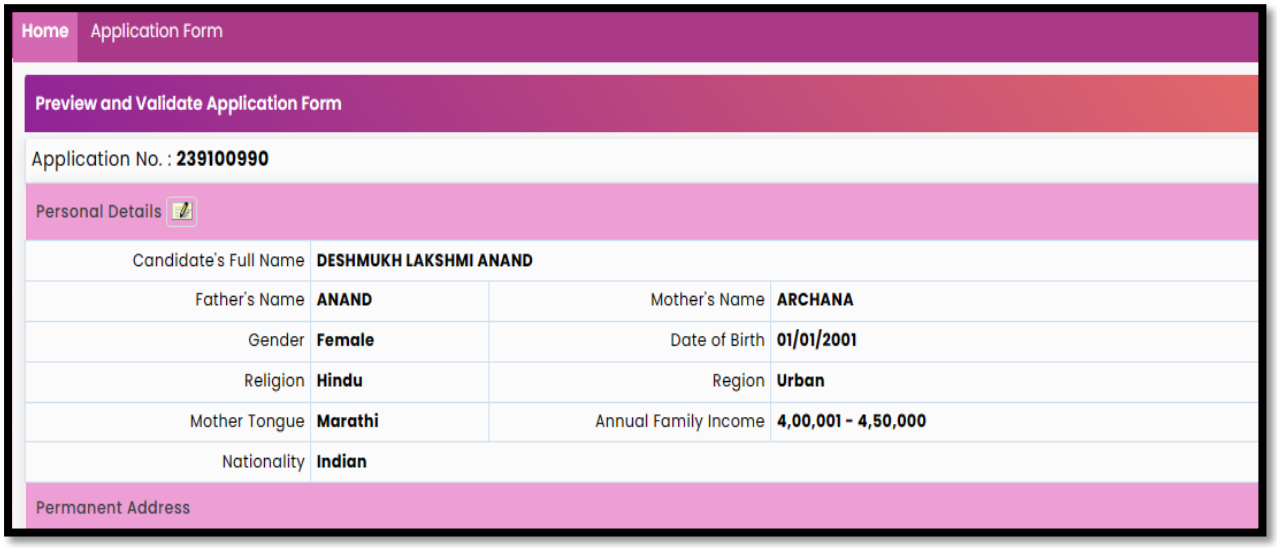

उमेदवाराने भरलेले सर्व तपशील अचूक आणि अंतिम असल्यास उमेदवाराने परीक्षा फी जमा करण्यासाठी खाली दिलेल्या “Proceed For Payment” बटणावर क्लिक करावे.

Application Fee Cart:

अर्ज शुल्क भरण्यापूर्वी उमेदवाराने अर्जात भरलेले तपशील काळजीपूर्वक तपासणे आवश्यक आहे. अर्ज शुल्कभरल्यानंतर उमेदवारास अर्जाच्या तपशिलामध्ये कोणताही बदल करता येणार नाही. अर्ज शुल्कभरण्यासाठी , खाली दर्शविल्याप्रमाणे“Yes” वर क्लिक करा.

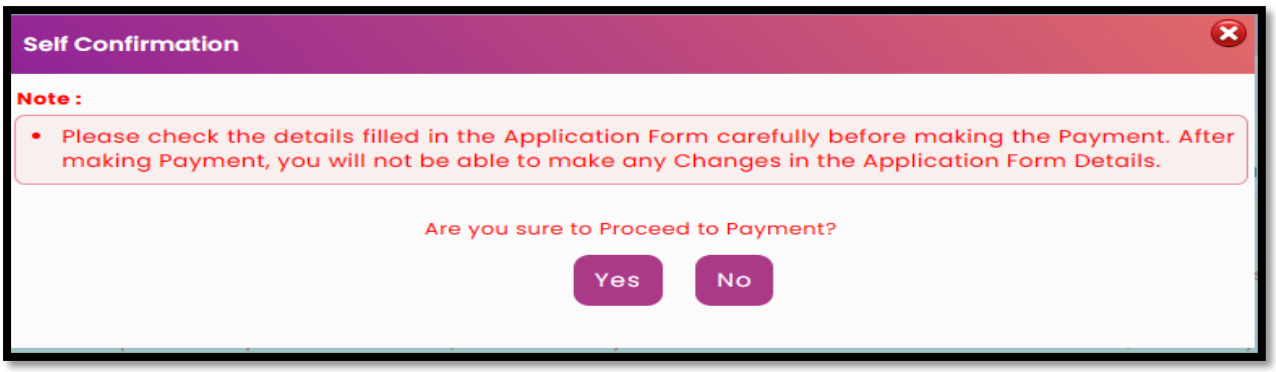

उमेदवाराने निवडलेली गट यादी तसेच निवडलेल्या गटानुसार देयकाचा तपशिल तसेच आरक्षण लागू असल्यास आरक्षण तपशील उमेदवारास स्क्रीन वर दर्शविले जातील जर उमेदवाराने भरलेली माही अचूक असेल तर फी भरण्यासाठी Proceed to Payment या टॅबवर क्लिक करणे आवश्यक आहे. Application Fee Online पद्धतीने भरावयाची आहे.

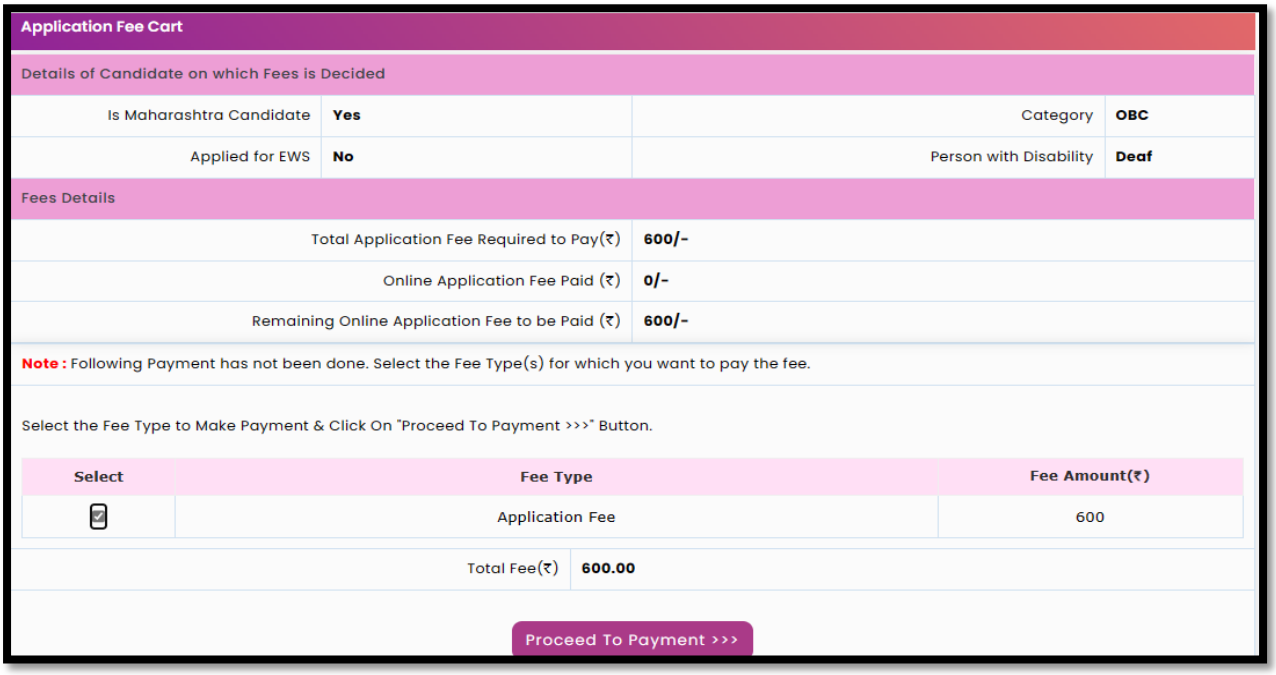

स्क्रीन वर दिसत असलेल्या पर्यायांमधून Payment करावयाचा विकल्प निवडा. आणि बटन वर क्लिक करावे

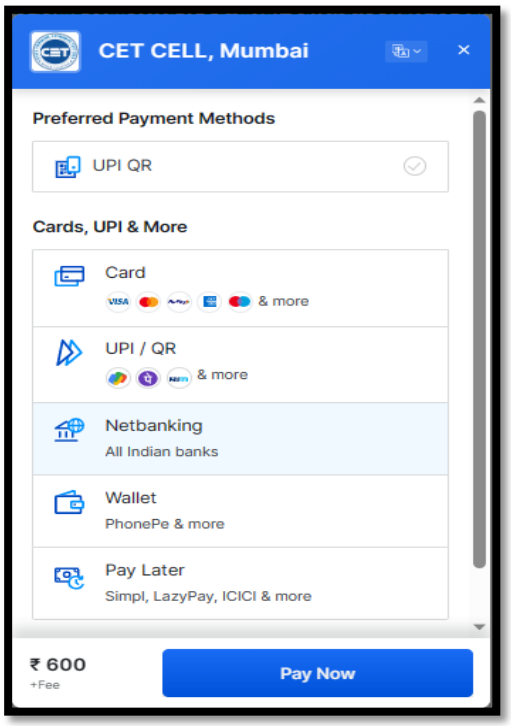

Print Application Form

Online पद्धतीने Application Fee भरून झाल्यावर उमेदवार आपल्या Application form ची Print घेवू शकतो.

THANK YOU